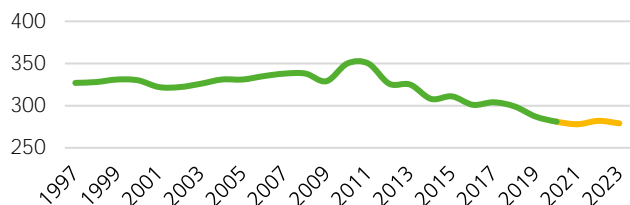


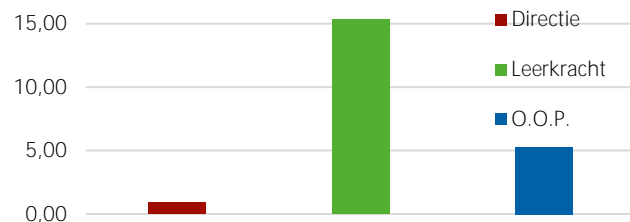
## Aantal leerlingen 2020



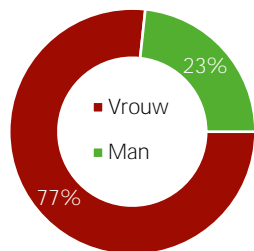
## Leerlingaantal afgelopen en komende jaren



## Inzet personeel 2020 (fte's)



## Man/vrouw



Onze school

6,22%

Landelijk (2019)

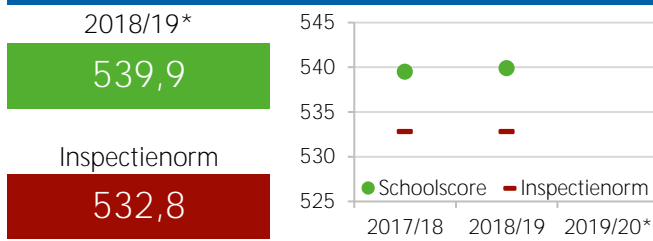
5,70%

## Ziekteverzuim

## Highlights 2020

1. Versterking en verdieping begripvend lezen;
2. Scholing en training Process Communication Model (PCM);
3. Borging Expliciete Directe Instructie (EDI) groepen 3 t/m 8;
4. Het EDI-concept praktisch uitgewerkt en toegepast voor groep 0-2;
4. Versterking van het vak Engels;
6. Implementatie LVS Leerlijnen (incl. rapporten) voor groep 0-2.

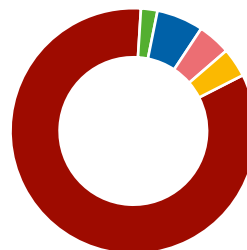
## Resultaten eindtoets



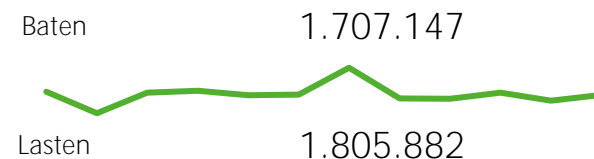
\* in schooljaar 2019/20 heeft geen eindtoets plaatsgevonden.

## Verdeling lasten

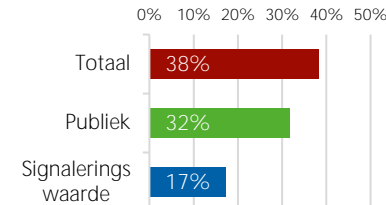
- Personele lasten 83%
- Afschrijvingen 2%
- Huisvestingslasten 6%
- Leermiddelen 4%
- Overige instellingslasten 4%



## Financieel resultaat



## Weerstandsvermogen



## Eigen vermogen



854.204

## Liquiditeit



4,75

## Rentabiliteit



-5,7%

## Solvabiliteit



0,73

## Investeringen

